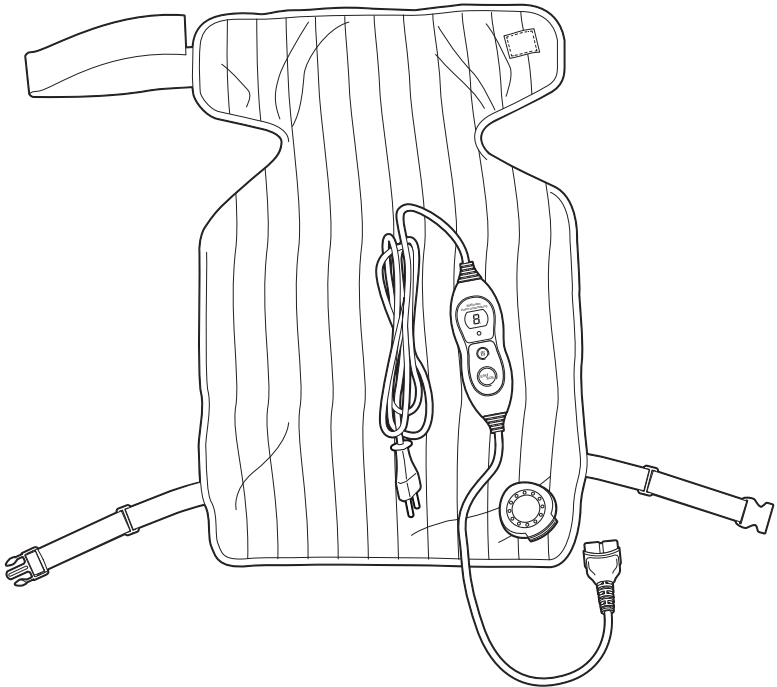




Bedienungsanleitung
Elektrisches Rücken- & Nackenheizkissen



VD-5834 / VD5841
EL2015052901



INHALT

Lieferumfang	2
Sicherheit	3
Teile und Bedienelemente	7
Gebrauch	8
Abschaltautomatik	9
Reinigung, Pflege und Aufbewahren	9
Störung und Abhilfe	10
Technische Daten	11
Entsorgung	11

Liebe Kundin, lieber Kunde,

wir gratulieren Ihnen zum Kauf dieses Produktes und sind sicher, dass Sie damit zufrieden sein werden.

Um Ihre Sicherheit zu gewährleisten, haben wir eine Bitte an Sie: Lesen Sie vor der ersten Inbetriebnahme diese Bedienungsanleitung gründlich durch und befolgen Sie vor allen Dingen die Sicherheitshinweise! Alle Tätigkeiten an und mit diesem Gerät dürfen nur soweit ausgeführt werden, wie sie in dieser Bedienungsanleitung beschrieben sind.

Sollten Sie Fragen oder Anregungen haben, wenden Sie sich bitte an unsere kostenfreie Service-Hotline unter: 0800 - 72 36 286

Lieferumfang

- Elektrisches Rücken- & Nackenheizkissen mit Bedienteil und Netzleitung
- Bedienungsanleitung



Ziehen Sie die Schutzfolie vom Display des Bedienteils ab.

SICHERHEIT

Bedienungsanleitung lesen und aufbewahren



Lesen Sie die folgenden Hinweise aufmerksam durch und bewahren Sie diese Bedienungsanleitung auf, falls Sie später etwas nachlesen möchten. Wenn Sie das Heizkissen an jemand anderen weitergeben, geben Sie auch diese Bedienungsanleitung mit.

Wichtige Anweisungen

- Dieses Heizkissen kann von Kindern ab 8 Jahren und darüber sowie von Personen mit verringerten physischen, sensorischen oder mentalen Fähigkeiten oder Mangel an Erfahrung und Wissen benutzt werden, wenn sie beaufsichtigt oder bezüglich des sicheren Gebrauchs des Heizkissens unterwiesen wurden und die daraus resultierenden Gefahren verstehen. Reinigung und Benutzerwartung dürfen nicht von Kindern ohne Beaufsichtigung durchgeführt werden.
- Das Heizkissen darf nicht von jungen Kindern (3-8 Jahre) benutzt werden, es sei denn, das Bedienteil ist von einem Elternteil oder einer Aufsichtsperson voreingestellt worden oder das Kind ist ausreichend eingewiesen worden, wie es das Heizkissen über das Bedienteil sicher betreibt.
- Beaufsichtigen Sie Kinder, um sicherzustellen, dass diese nicht mit dem Heizkissen spielen.
- Kinder, die jünger als drei Jahre sind, dürfen dieses Heizkissen nicht benutzen, da sie unfähig sind, auf eine Überhitzung zu reagieren.
- Das Heizkissen darf nicht von Personen benutzt werden, die unempfindlich gegen Hitze sind, und von anderen schutzbedürftigen Personen, die nicht auf eine Überhitzung reagieren können.
- Heizkissen, Bedienteil und Netzkabel dürfen keiner Feuchtigkeit ausgesetzt werden und nicht in Wasser oder andere Flüssigkeiten getaucht werden. Stromschlaggefahr!

Verwendungszweck

- Das elektrische Rückenheizkissen ist für den in dieser Bedienungsanleitung beschriebenen Gebrauch im privaten Haushalt konzipiert. Das Heizkissen darf nicht als Unterlage verwendet werden
- Für den gewerblichen Einsatz in Krankenhäusern, Praxen etc. ist es nicht geeignet. Das Heizkissen ist kein medizinisches Gerät und nicht für thera-

-
- peutische Zwecke geeignet.
 - Säuglinge, Kleinkinder, hilflose oder wärmeunempfindliche Personen sowie Tiere dürfen mit dem Heizkissen nicht erwärmt werden.
 - Das Heizkissen darf nur in trockenen Innenräumen verwendet werden.

Gefahr für Kinder

- Halten Sie Verpackungsbeutel und -folien von Babys und Kleinkindern fern, es besteht Erstickungsgefahr! Gefahr durch Elektrizität

Gefahr durch Elektrizität

- Schließen Sie das Heizkissen an eine ordnungsgemäß installierte Steckdose an, deren Spannung den „Technischen Daten“ entspricht.
- Verwenden Sie ausschließlich das mitgelieferte Bedienteil, um das Heizkissen zu betreiben.
- Achten Sie darauf, dass die Steckdose gut zugänglich ist, damit Sie im Bedarfsfall schnell den Netzstecker ziehen können.
- Benutzen Sie das Heizkissen nicht:
 - wenn Heizkissen, Netzkabel, Bedienteil oder Stecker beschädigt sind,
 - wenn das Heizkissen feucht ist.
- Wickeln Sie das Netzkabel vor dem Anschluss vollständig ab. Achten Sie dabei darauf, dass das Netzkabel nicht durch scharfe Kanten oder heiße Gegenstände beschädigt wird.
- Wenn das Netzkabel des Heizkissens beschädigt ist, muss es durch den Hersteller oder seinen Kundendienst oder eine ähnlich qualifizierte Person ersetzt werden, um Gefährdungen zu vermeiden.
- Ziehen Sie den Netzstecker aus der Steckdose:
 - wenn Sie die Heizfunktion nicht benutzen,
 - nach jedem Gebrauch,
 - bevor Sie das Heizkissen reinigen oder weglegen,
 - wenn während des Betriebs offensichtlich eine Störung auftritt,
 - bei Gewitter. Ziehen Sie dabei immer am Netzstecker, nicht am Netzkabel.
- Nehmen Sie keine Veränderungen am Heizkissen oder am Anschlusskabel vor. Lassen Sie Reparaturen nur von einer Fachwerkstatt durchführen, da nicht fachgerecht reparierte Geräte den Benutzer gefährden. Beachten Sie auch die beiliegenden Garantiebedingungen.
- Verwenden Sie zum Anschluss des Heizkissens nur die mitgelieferte Originalleitung.

Gefahr von gesundheitlichen Schäden

- Eine lange Anwendung auf höchster Stufe kann zu Hautirritationen führen.

Gefahr von Unfällen

- Vermeiden Sie den Gebrauch von Verlängerungskabeln. Gerade nach dem Aufwachen besteht durch herumliegende Kabel erhöhte Stolpergefahr

Achtung - Sachschäden

- Ziehen Sie vor dem Waschen unbedingt die Anschlussleitung des Bedienteils aus der Anschlussbuchse des Heizkissens! Waschen Sie das Heizkissen separat gemäß Pflegeetikett. Das Bedienteil darf nicht in Wasser oder anderer Flüssigkeiten getaucht werden.
- Schalten Sie das Heizkissen nicht ein, wenn es gefaltet oder zusammengesoben ist.
- Verwenden Sie das Heizkissen nicht als Wärmeunterlage, indem Sie es z. B. unter ein Bettlaken legen.
- Das Heizkissen darf nicht eingeklemmt, scharf geknickt oder in feuchtem Zustand eingeschaltet werden.
- Stecken Sie keine Nadeln oder andere spitze Gegenstände in das Heizkissen.
- Bewahren Sie das Heizkissen immer an einem trockenen Platz auf. Schützen Sie das Heizkissen vor anderen Wärmequellen.
- Das Heizkissen darf nicht chemisch gereinigt, gemangelt, gewrungen oder gebügelt werden. Beachten Sie die Hinweise zur Reinigung und Pflege, siehe Seite 9.
- Das Heizkissen darf nicht nass benutzt werden (diese Anweisung gilt nicht für feuchtigkeitsbeständige Geräte oder Geräte der Schutzklasse III).
- Das Gerät ist häufig dahingehend zu prüfen, ob es Anzeichen von Abnutzung oder Beschädigung zeigt. Falls solche Anzeichen vorhanden sind oder falls das Gerät unsachgemäß gebraucht wurde oder das Gerät nicht funktioniert, muss es vor erneutem Gebrauch zum Händler zurückgegeben werden.

Wenn Sie die Wärme des Heizkissen als unangenehm oder schmerzhaft empfinden, brechen Sie den Gebrauch des Heizkissens unverzüglich ab.

Bedeutung der Symbole auf dem Artikel



Bei max. 30 °C im Schonwaschgang waschen



Nicht bleichen



Nicht im Trockner trocknen



Nicht bügeln



Nicht chemisch reinigen



Keine Nadeln hineinstecken



Nicht zusammengefaltet oder -geschoben verwenden

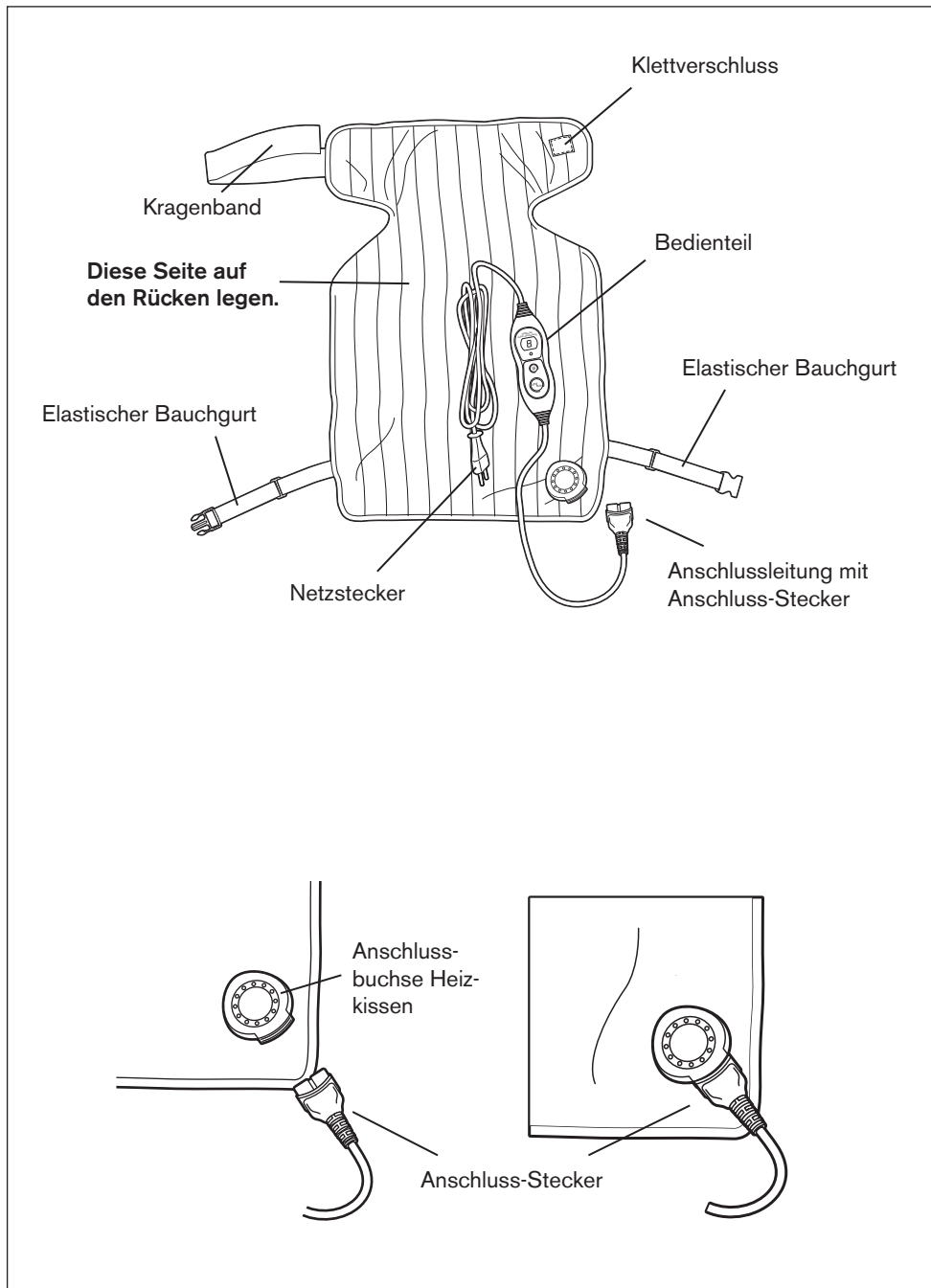


Darf nicht von sehr jungen Kindern (0-3 Jahre) benutzt werden



Anweisung lesen

TEILE UND BEDIENELEMENTE



GEBRAUCH

1. Stecken Sie den Anschluss-Stecker in die Anschlussbuchse des Heizkissens.
2. Legen Sie das Heizkissen auf Ihren Rücken.
3. Befestigen Sie das Kragenband mit dem Klettverschluss .
4. Haken Sie den elastischen Bauchgurt ineinander, so dass sich das Heizkissen gut anliegend an Ihren Rücken schmiegt. Verstellen Sie hierfür ggf. das untere Band in der Länge.
5. Stecken Sie den Netzstecker in eine ordnungsgemäß installierte Steckdose, die den „Technischen Daten“ entspricht.




Bedienteil

Display

Kontollleuchte

Taste  für Heizstufen-Wahl

Taste EIN/AUS

6. Drücken Sie die Taste **EIN/AUS**.
7. Drücken Sie wiederholt die Taste , bis die gewünschte Heizstufe im Display angezeigt wird:

1-2	niedrige Wärme
3-4	mittlere Wärme
5-6	maximale Wärme




Wenn hinter der eingestellten Wärmestufe im Display ein Punkt leuchtet, heizt das Heizkissen auf. Ist die eingestellte Temperatur erreicht, erlischt der Punkt. Dieser Vorgang kann sich während des Gebrauchs mehrfach wiederholen.

8. Zum Beenden der Heizfunktion drücken Sie wieder die Taste **EIN/AUS**. Die Display-Anzeige erlischt.

GEBRAUCH



- Um das Heizkissen schnell aufzuheizen, sollten Sie zunächst Heizstufe **5** oder **6** wählen.
 - Wenn Sie das Heizkissen über einen längeren Zeitraum nutzen möchten, empfehlen wir die Heizstufe **1** oder **2** einzustellen.
 - Während des Gebrauchs können Sie jederzeit mit der Taste  eine höhere oder niedrigere Heizstufe wählen.
-

ABSCHALTAUTOMATIK

Die Heizfunktion schaltet sich nach ca. 90 Minuten automatisch ab. Dadurch wird verhindert, dass das Heizkissen überlastet wird.

Wenn Sie das Heizkissen nicht wieder einschalten wollen (siehe „Gebrauch“ auf Seite 8), ziehen Sie den Netzstecker aus der Steckdose.

REINIGEN, PFLEGEN UND AUFBEWAHREN



GEFAHR

- Ziehen Sie den Netzstecker aus der Steckdose, bevor Sie das Gerät reinigen.
 - Ziehen Sie vor dem Waschen unbedingt die Anschlussleitung des Bedienteils aus der Anschlussbuchse des Heizkissens! Waschen Sie das Heizkissen separat gemäß Pflegeetikett. Das Bedienteil darf nicht in Wasser oder anderer Flüssigkeiten getaucht werden.
-

1. Ziehen Sie den Netzstecker aus der Steckdose.
2. Ziehen Sie die Anschlussleitung des Bedienteils aus der Anschlussbuchse des Heizkissens.

-
3. Reinigen Sie das Gerät entsprechend der Verschmutzung:
 - Entfernen Sie **kleinere Flecken** mit einem leicht angefeuchteten Tuch.
 - Reinigen Sie den Bezug und das Heizkissen bei **normaler und stärkerer Verschmutzung** bei maximal 30 °C im Schonwaschgang mit niedrigster Schleuderstufe. Beachten Sie die Pflegesymbole, die auf dem Pflegeetikett abgebildet sind.
 4. Lassen Sie das Heizkissen nach dem Waschen an der Luft vollständig trocknen.
 5. Nehmen Sie das Heizkissen erst wieder in Gebrauch, wenn Heizkissen und Anschlussbuchse vollständig trocken sind.


Beachten Sie:

- Nehmen Sie das Gerät erst wieder in Gebrauch, wenn das Gerät und Anschlussbuchse vollständig trocken sind.
- Lassen Sie das Gerät vor dem Zusammenlegen und Einlagern vollständig abkühlen.
- Bewahren Sie das ausgekühlte Gerät an einem sauberen und trockenen Platz auf. Lagern Sie keine schweren Gegenstände auf dem Gerät, da diese die Heizdrähte in dem Gerät beschädigen könnten.

STÖRUNG UND ABHILFE

Fehler	Mögliche Ursachen und Abhilfe
Keine Funktion	- Stecker in der Steckdose? - Bedienteil korrekt mit dem Gerät verbunden?
Das Gerät schaltet sich aus	- Kein Fehler. Zum Schutz vor Überhitzung verfügt das Heizkissen über eine Abschaltautomatik, die das Heizkissen nach ca. 90 Minuten ausschaltet.

TECHNISCHE DATEN

Modell:	VD-5834 / VD-5841
Stromversorgung:	220-240 V ~, 50 Hz
Leistung:	100 W
Schutzklasse:	II 
Auto-Abschaltung:	nach 90 Minuten

Da unsere Produkte ständig weiterentwickelt und verbessert werden, sind Design- und technische Änderungen möglich.

ENTSORGUNG



Altgeräte dürfen nicht im normalen Hausmüll entsorgt werden. Entsprechend Richtlinie 2012/19/EU ist das Gerät am Ende seiner Lebensdauer einer geordneten Entsorgung zuzuführen. Dabei werden im Gerät enthaltene Wertstoffe der Wiederverwertung zugeführt und die Belastung der Umwelt vermieden.

Geben Sie das Altgerät an einer Sammelstelle für Elektroschrott oder einem Wertstoffhof ab.

Entsorgen Sie auch die Verpackungsmaterialien umweltgerecht, indem Sie diese sortenrein in die bereitgestellten Sammelbehälter geben.

Wenden Sie sich für nähere Auskünfte an Ihr örtliches Entsorgungsunternehmen oder Ihre kommunale Verwaltung.

KONFORMITÄTSERKLÄRUNG

Die Konformität des Produktes mit den gesetzlich vorgeschriebenen Standards wird gewährleistet. Die vollständige Konformitätserklärung kann unter unserer nachfolgender Anschrift angefragt werden:

Latupo GmbH,
Waterloohain 5a,
22769 Hamburg
Germany

