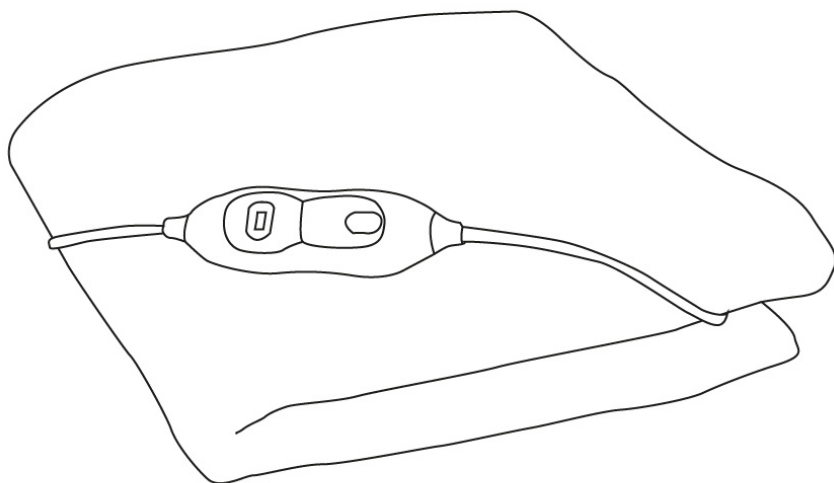




Elektrisches Wärmeunterbett

Bedienungsanleitung



VD-5858
EL2015042901



Liebe Kundin, lieber Kunde,

*wir gratulieren Ihnen zum Kauf dieses Produktes und sind sicher,
dass Sie mit diesem Wärmeunterbett zufrieden sein werden.*

**Um Ihre Sicherheit zu gewährleisten, haben wir eine Bitte an Sie:
Lesen Sie vor der ersten Inbetriebnahme diese Bedienungsanleitung
gründlich durch und befolgen Sie vor allen Dingen die
Sicherheitshinweise! Alle Tätigkeiten an und mit diesem Gerät dürfen
nur soweit ausgeführt werden, wie sie in dieser Bedienungsanleitung
beschrieben sind.**

*Sollten Sie Fragen oder Anregungen haben, wenden Sie sich bitte
an unsere kostenfreie Service-Hotline unter: 0800 - 72 36 286*

INHALTSVERZEICHNIS

- 2 Lieferumfang**
- 3 Symbolerklärung**
- 4 Einleitung**
- 4 Umwelthinweise**
- 5 Sicherheitshinweise**
- 9 Technische Daten**
- 9 Konformitätserklärung**
- 10 Teilebezeichnung**
- 11 Bedienung**
- 12 Reinigung und Pflege**
- 13 Aufbewahren**

Lieferumfang

- Elektrisches Wärmeunterbett
- Anschlussleitung mit Bedienteil
- Bedienungsanleitung inkl. Garantiekarte

SYMBOLERKLÄRUNG



Info Steht vor Hinweisen und Erklärungen.



Achtung! Bei Nichtbeachtung kann es zu Sachschäden kommen.



Gefahr! Bei Nichtbeachtung kann es zu Verletzungen kommen.



Artikel nur von Hand mit mildem Waschmittel waschen!



Keine bleichmittelhaltigen Waschmittel (wie z. B. Vollwaschmittel) verwenden!



Nicht im Trommelrockner trocknen!



Nicht bügeln!



Nicht chemisch reinigen.



Nicht gefaltet oder zusammengeschoben benutzen!



Keine Nadeln oder spitze Gegenstände hineinstecken oder auf dem Artikel ablegen.

EINLEITUNG

Herzlichen Dank für Ihr Vertrauen!

Um eine stets optimale Funktion und Leistung des Artikels zu garantieren und um Ihre persönliche Sicherheit zu gewährleisten, haben wir folgende Bitte an Sie:

- Lesen Sie vor der ersten Inbetriebnahme diese Bedienungsanleitung gründlich durch, und befolgen Sie vor allen Dingen die Sicherheitshinweise!
- Alle Tätigkeiten an und mit diesem Artikel dürfen nur soweit ausgeführt werden, wie sie in der Bedienungsanleitung beschrieben sind.
- Falls Sie diesen Artikel einmal weitergeben, legen Sie bitte die Bedienungsanleitung dazu.

UMWELTHINWEISE

Verpackung

Ihr elektrischen Wärmeunterbett befindet sich zum Schutz vor Transportschäden in einer Verpackung. Verpackungen sind Rohstoffe und somit wiederverwendungsfähig oder können dem Rohstoffkreislauf zurückgeführt werden.

- Entsorgen Sie die Verpackung sortenrein.

Entsorgung von Elektrogeräten



Sollte der Artikel nicht mehr benutzt werden können, geben Sie ihn an einer Sammelstelle für Elektro- und Elektronikschrott ab.

Werfen Sie ihn nicht in den Hausmüll.

SICHERHEITSHINWEISE



Lesen Sie die folgenden Hinweise aufmerksam durch und bewahren Sie diese Bedienungsanleitung auf, falls Sie später etwas nachlesen möchten.

Wenn Sie den Artikel weitergeben, geben Sie auch diese Bedienungsanleitung mit.

Verwendungszweck

- Dieses elektrische Wärmeunterbett ist nur zur Erwärmung von Betten bestimmt. Es ist für den Einsatz im privaten Bereich konzipiert. Für den gewerblichen Einsatz, wie z. B. in einem Seniorenheim, einer Seniorenresidenz oder im medizinischen Bereich, ist es nicht geeignet.
- Das elektrische Wärmeunterbett darf nur als Unterbett benutzt werden. Zum Zudecken ist dieser Artikel nicht geeignet.
- Der Artikel darf nicht im Freien genutzt werden.
- Der Artikel darf nicht auf einem Wasserbett benutzt werden.
- Der Artikel darf nicht in einem Klappbett benutzt werden.
- Der Artikel darf nur mit der mitgelieferten Anschlussleitung mit Bedieneinheit benutzt werden.
- Der Artikel ist nicht für den Gebrauch in Krankenhäusern bestimmt.

Gefahr für Kinder und erweiterten Personenkreis

- Dieser Artikel kann von Kindern ab 8 Jahren sowie von Personen mit reduzierten physischen, sensorischen oder mentalen Fähigkeiten oder Mangel an Erfahrung und/oder Wissen benutzt werden, wenn sie durch eine für Ihre Sicherheit zuständige Person beaufsichtigt werden oder bezüglich des sicheren Gebrauches des Artikels unterwiesen wurden und die daraus resultierenden Gefahren verstanden haben.
- Der Artikel darf nicht von jungen Kindern (3-8 Jahre) benutzt werden, es sei denn, das Bedienteil ist von einem Elternteil oder einer Aufsichtsperson voreingestellt worden oder das Kind ist ausreichend eingewiesen worden, wie es die Heizdecke über das Bedienteil sicher betreibt.

SICHERHEITSHINWEISE

- Kinder, die jünger als drei Jahre sind, dürfen diesen Artikel nicht benutzen, da sie unfähig sind, auf eine Überhitzung zu reagieren.
- Das elektrische Wärmeunterbett darf nicht von Personen benutzt werden, die unempfindlich gegen Hitze sind, und von anderen schutzbedürftigen Personen, die nicht auf eine Überhitzung reagieren können.
- Personen, die an Enuresis (Bettnässen) leiden, dürfen diese Heizdecke nicht benutzen.
- Kinder dürfen nicht mit dem Artikel spielen.
- Reinigung und Benutzer-Wartung dürfen nicht durch Kinder durchgeführt werden.
- Halten Sie Kinder von Verpackungsmaterial fern. Bei Verschlucken besteht Erstickungsgefahr. Achten Sie auch darauf, dass der Verpackungsbeutel nicht über den Kopf gestülpt wird.
- In folgenden Fällen sollten Sie auf die Benutzung des Artikels verzichten oder eine Rücksprache mit Ihrem Arzt halten:
 - wenn Sie medizinische Implantate haben, z. B. einen Herzschrittmacher,
 - bei einer Schwangerschaft,
 - wenn Sie an akuten Beschwerden leiden, wie z. B. Hauterkrankungen, Durchblutungsstörungen, inneren oder äußeren Verletzungen oder Nervenirritationen.
 - bei Unempfindlichkeit gegen Wärme.

Gefahr durch Elektrizität



Fassen Sie den Artikel ausschließlich mit trockenen Händen an!

Der Artikel darf nicht Tropf- oder Spritzwasser während der Benutzung ausgesetzt werden.

Der Artikel darf nicht in Wasser oder andere Flüssigkeiten während der Benutzung getaucht werden. Stromschlaggefahr! Benutzen Sie den Artikel daher auch nicht in der Nähe von Feuchtquellen, wie z. B. im Badezimmer.

SICHERHEITSHINWEISE

Sollte der Artikel in Wasser oder eine andere Flüssigkeit fallen, zuerst den Stecker aus der Steckdose ziehen und anschließend den Artikel herausnehmen!

Keine Nadeln oder spitze Gegenstände hineinstecken.

Nicht nass benutzen! Nach dem Waschen muss der Artikel vollständig trocknen, bevor er benutzt wird.

-
- Schließen Sie den Artikel an eine ordnungsgemäß installierte Steckdose mit Schutzkontakten an, deren Spannung den technischen Daten entspricht.
 - Bei Verwendung eines Zwischensteckers oder Verlängerungskabels müssen diese den gültigen Sicherheitsbestimmungen entsprechen. Die angegebene maximale Stromstärke darf nicht überschritten werden.
 - Achten Sie darauf, dass die Steckdose gut zugänglich ist, damit Sie im Bedarfsfall schnell den Netzstecker ziehen können.
 - Verlegen Sie die Anschlussleitung so, dass es nicht zur Stolperfalle wird.
 - Benutzen Sie den Artikel nicht:
 - wenn er beschädigt ist,
 - wenn er stark verschmutzt ist,
 - Netzstecker, Anschlussleitung oder Bedienteil beschädigt sind.
 - Achten Sie dabei darauf, dass die Anschlussleitung nicht geklemmt, gequetscht oder durch scharfe Kanten oder heiße Gegenstände beschädigt wird. Vor der Benutzung auf einem verstellbaren Bett sicherstellen, dass die Anschlussleitung nicht durch Scharniere geklemmt oder abgeschert werden kann.
 - Ziehen Sie den Netzstecker aus der Steckdose:
 - wenn Sie den Artikel nicht benutzen,
 - nach jedem Gebrauch,
 - bevor Sie den Artikel reinigen oder wegstellen,
 - wenn während des Betriebs offensichtlich eine Störung auftritt,
 - bei Gewitter.

Ziehen Sie dabei immer am Netzstecker, nicht am Kabel.

SICHERHEITSHINWEISE

- Tragen oder ziehen Sie nicht den Artikel an den elektrischen Leitungen.
- Nehmen Sie keine Veränderungen am Artikel vor.
- Versuchen Sie keinesfalls den Artikel zu öffnen oder mit Metallgegenständen in das Innere zu gelangen.
- Wenn das Stromkabel beschädigt wird, muss er durch den Hersteller, einen Kundendienst oder eine ähnlich qualifizierte Person ersetzt werden, um Gefährdungen zu vermeiden.
- Lassen Sie Reparaturen nur von einer Fachwerkstatt durchführen.

Allgemeine Sicherheitshinweise

- Benutzen Sie den Artikel nur wie in dieser Anleitung beschrieben.
- Den Artikel nur unter einem Bettbezug verwenden – nicht direkt in Kontakt mit dem Körper.
- Überprüfen Sie den gesamten Artikel vor jeder Anwendung auf etwaige Beschädigungen. Bei einem sichtbaren Schaden darf der Artikel nicht benutzt werden. Kommt es zu einer Fehlfunktion während des Gebrauchs, ziehen Sie den Netzstecker und benutzen Sie den Artikel nicht. Um Gefährdungen zu vermeiden, wenden Sie sich an die Serviceadresse.
- Lassen Sie den Artikel nicht unbeaufsichtigt, wenn er am Stromnetz angeschlossen ist. Stellen Sie sicher, dass Kinder mit dem Artikel nicht spielen können.
- Wenn Sie die Anwendung beenden bzw. kurz unterbrechen:
 - schalten Sie den Artikel am Bedienteil aus,
 - ziehen Sie den Netzstecker aus der Steckdose,
 - legen Sie die elektrische Leitung zum Artikel, um ein Stolpern über diese zu vermeiden.
- Nicht auf den Artikel treten oder sich darauf stellen.

SICHERHEITSHINWEISE

- Legen Sie keine Gegenstände auf dem Artikel ab, wie z. B. Koffer, Wäschekörbe oder ähnliches.
- Legen Sie keine zusätzlichen Wärmequellen auf dem Artikel ab, wie z. B. Wärmflaschen, Heizkissen oder ähnliches.

TECHNISCHE DATEN

Modell:	VD-5858
Eingang:	220 - 240 V~, 50 Hz
Leistung:	max. 60 W (3 Temperaturstufen)
Schutzklasse:	II <input type="checkbox"/>
Länge Anschlussleitung:	ca. 1,5 m (abnehmbar)
Maße Wärmeunterbett:	ca. 70 x 150 cm
Betriebsbedingungen:	Nur in trockenen Innenräumen verwenden!
Obermaterial:	100% Polyester

Automatische Abschaltung nach ca. 90 Minuten

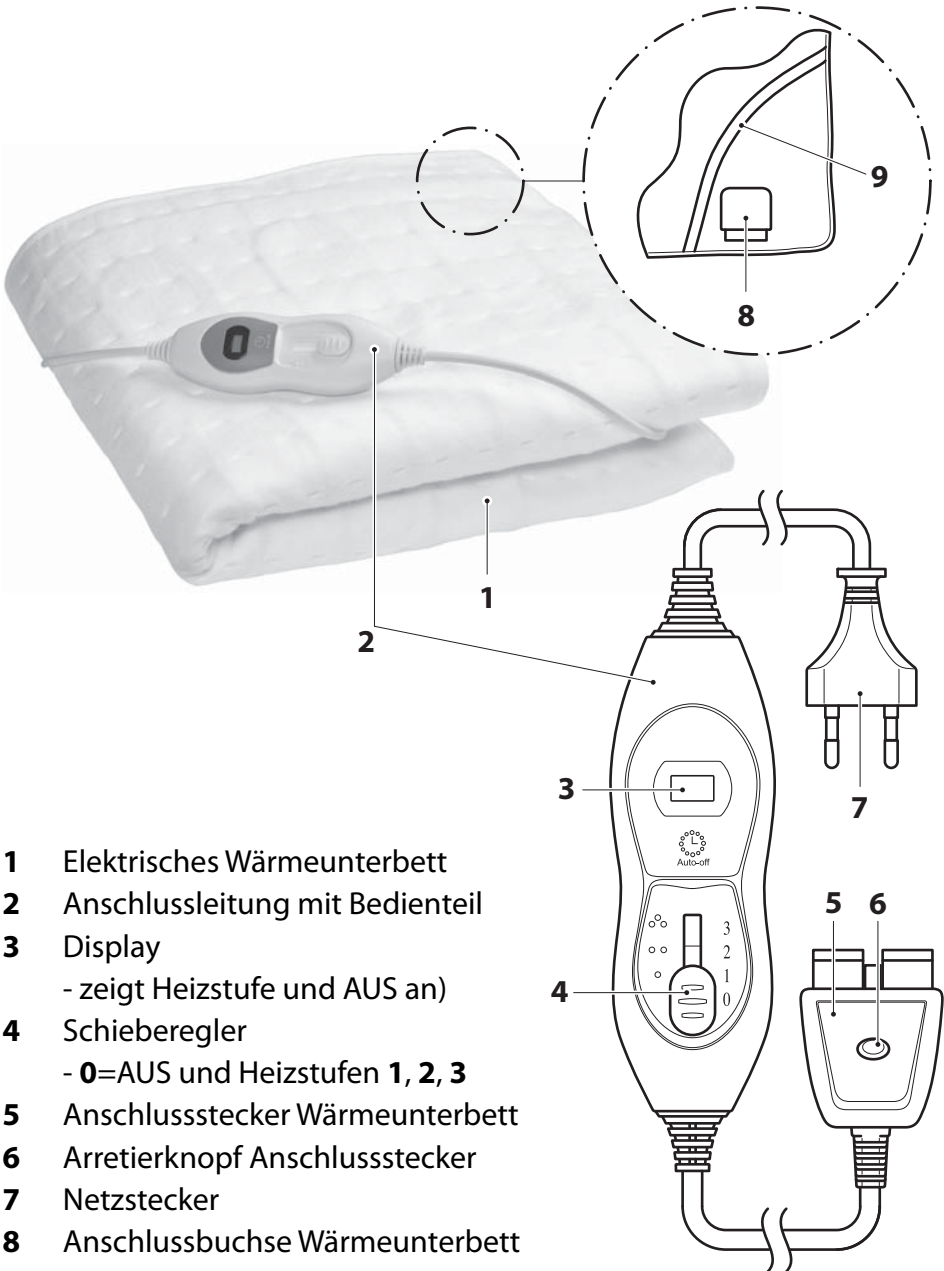
Da unsere Produkte ständig weiterentwickelt und verbessert werden, sind Design- und technische Änderungen möglich.

Diese Bedienungsanleitung kann auch als pdf-Datei per Email unter **mail@latupo.com** angefordert werden werden.

KONFORMITÄTSERKLÄRUNG

Die Konformität des Produktes mit den gesetzlich vorgeschriebenen Standards wird gewährleistet, die vollständige Konformitätserklärung, kann unter unserer nachfolgenden Anschriften angefordert werden:
Latupo GmbH, Waterloohain 5a, D-22769 Hamburg

TEILEBEZEICHNUNG



- 1 Elektrisches Wärmeunterbett
- 2 Anschlussleitung mit Bedienteil
- 3 Display
- zeigt Heizstufe und AUS an)
- 4 Schieberegler
- **0**=AUS und Heizstufen **1, 2, 3**
- 5 Anschlussstecker Wärmeunterbett
- 6 Arretierknopf Anschlussstecker
- 7 Netzstecker
- 8 Anschlussbuchse Wärmeunterbett
- 9 Spanngummi

BEDIENUNG

Auspacken

- Nehmen Sie den Artikel aus der Verpackung und bewahren Sie die beiliegenden Dokumente auf.
- Entfernen Sie sorgfältig sämtliches Verpackungsmaterial und wickeln Sie die Anschlussleitung vollständig ab.



Halten Sie Kinder von Verpackungsmaterial fern. Bei Verschlucken besteht Erstickungsgefahr. Achten Sie auch darauf, dass der Verpackungsbeutel nicht über den Kopf gestülpt wird.

-
- Überprüfen Sie, bevor Sie den Artikel zum ersten Mal benutzen, ob die Spannungsangabe auf dem Typenschild mit der Ihres Haushaltes übereinstimmt.

Inbetriebnahme

- Nehmen Sie ggf. das Betttuch von der Matratze ab.




Beachten Sie die Position der Anschlussbuchse **8**. Richten Sie das Wärmeunterbett so aus, dass die Anschlussbuchse am nächsten zur Ihrer Steckdose liegt und durch das Wärmeunterbett verdeckt wird.

-
- Ziehen Sie alle 4 Spanngummis **9** über die Ecken der Matratze.
 - Verbinden Sie zuerst den Anschlussstecker Wärmeunterbett **5** mit der Anschlussbuchse Wärmeunterbett **8**. Drücken Sie hierzu den Arretierknopf Anschlussstecker **6**. Ggf. muss der Stecker um 180° gedreht werden.
 - Beziehen Sie die Matratze mit dem Betttuch über das Wärmeunterbett.
 - Vergewissern Sie sich, dass sich der Schieberegler **4** in Position **0** befindet.
 - Schließen Sie den Netzstecker **7** an eine ordnungsgemäß installierte Steckdose an, deren Spannung den technischen Daten entspricht.

BEDIENUNG

Funktionen / Einschalten

 Die Heizfunktion ist zeitlich begrenzt. Das Wärmeunterbett schaltet sich automatisch nach ca. 90 Minuten aus.


- Schieben Sie den Schieberegler **4** auf Stufe 1, 2 oder 3, um das Wärmeunterbett einzuschalten:

Position **0**: AUS


Position **1**: minimale Wärme

Position **2**: mittlere Wärme

Position **3**: maximale Wärme

 Das Display **3** leuchtet im eingeschalteten Zustand (Position 1, 2 oder 3). In Position 0 leuchtet das Display nicht (AUS).

Ausschalten

 Benutzen Sie das Wärmeunterbett nicht als Dauerunterlage. Wenn Sie die Wärmefunktion nicht nutzen, nehmen Sie das Wärmeunterbett ab.

- Schieben Sie den Schieberegler **4** auf Stufe 0, um das Wärmeunterbett auszuschalten.
 - Ziehen Sie den Netzstecker **7** aus der Steckdose.
-

REINIGUNG UND PFLEGE



Vergewissern Sie sich, dass der Artikel ausgeschaltet ist, der Netzstecker **7** vom Stromnetz und der Anschlussstecker **5** vom Wärmeunterbett getrennt sind. Zum Trennen des Anschlussstecker **5** vom Wärmeunterbett, muss der Arretierknopf **6** gedrückt werden.

REINIGUNG UND PFLEGE

- Reinigen Sie die Anschlussleitung mit Bedienteil **2** nur mit einem feuchten Tuch. Verwenden Sie zum Reinigen keine Metallgegenstände, aggressiven chemischen Reinigungsmittel, Scheuermittel, harte Schwämme oder Ähnliches.



Zum Waschen des Wärmeunterbettes keine bleichmittelhaltigen Waschmittel (wie z. B. Vollwaschmittel) verwenden!

- Bei örtlichen Verschmutzungen:
Wischen Sie den betroffenen Bereich mit einem Schwamm und etwas Wollwaschmittel oder einer milden Seifenlösung in handwarmem Wasser ab. Danach wischen Sie das Waschmittel mit dem Schwamm und klarem, handwarmem Wasser ab. Drücken Sie die gereinigte, nasse Stelle (nicht knicken) zwischen zwei Handtüchern, um übriges Wasser aufzunehmen, und legen Sie das Wärmeunterbett zum Trocknen flach aus.
- Das ganze Wärmeunterbett (ohne Anschlussleitung):
Bereiten Sie z. B. in der Badewanne eine handwarme Waschlösung mit einem Wollwaschmittel oder einer milden Seife. Legen Sie das Wärmeunterbett hinein und waschen Sie es ohne starke Knickbildung und vorsichtig von Hand. Anschließend die Waschlösung mit klarem Wasser ausspülen.
Das Wärmeunterbett darf nicht ausgewrungen werden. Zum Trocknen das Wärmeunterbett flach auslegen.

AUFBEWAHREN

- Vor dem Aufbewahren das elektrische Wärmeunterbett vollständig abkühlen lassen.
- Bewahren Sie den Artikel am besten in der Originalverpackung an einem trockenen Ort auf, der Kindern nicht zugänglich ist.
- Achten Sie darauf, dass keine weiteren Gegenstände auf das gefaltete Wärmeunterbett abgelegt werden.

